

# Pesquisa Cuidados no Domicílio

## Resultados principais

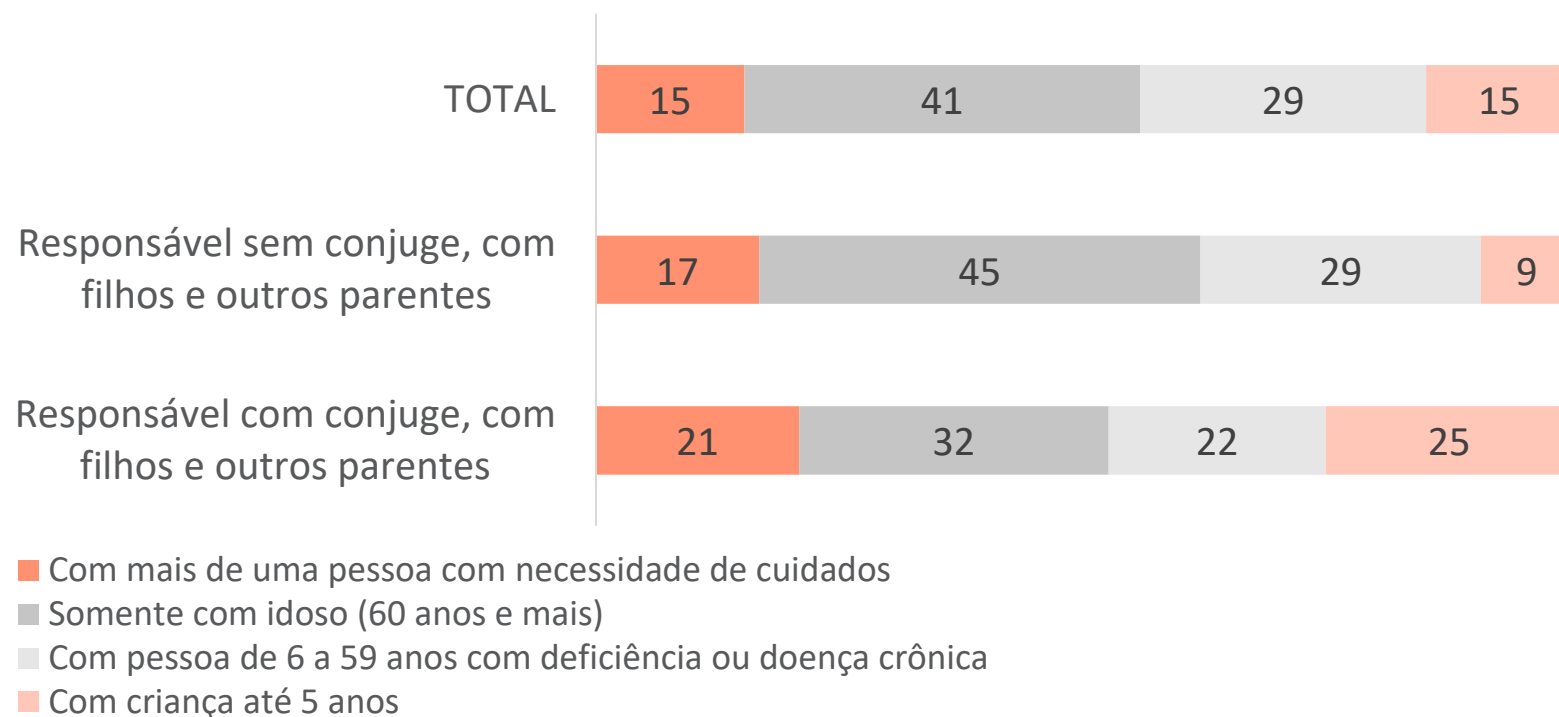
28 novembro 2022

Paula Montagner | Coordenadora

# As famílias paulistas com necessidades têm 3,2 pessoas em média

## Famílias com necessidades, segundo presença de pessoas com necessidades e características da família

Estado de SP, 2021, em %



- **15%** dessas famílias tinham só crianças com até 5 anos (**4,3** membros);
- **29%** das famílias tinham só pessoas de 6 a 59 anos com deficiências (**3,7** membros) ou doenças crônicas (**3,4** membros);
- **41%** dessas famílias tinham pessoas com 60 anos e mais (**2,9** membros);
- **15%** das famílias tinham mais de uma pessoa com necessidades de cuidados (**3,5** membros).

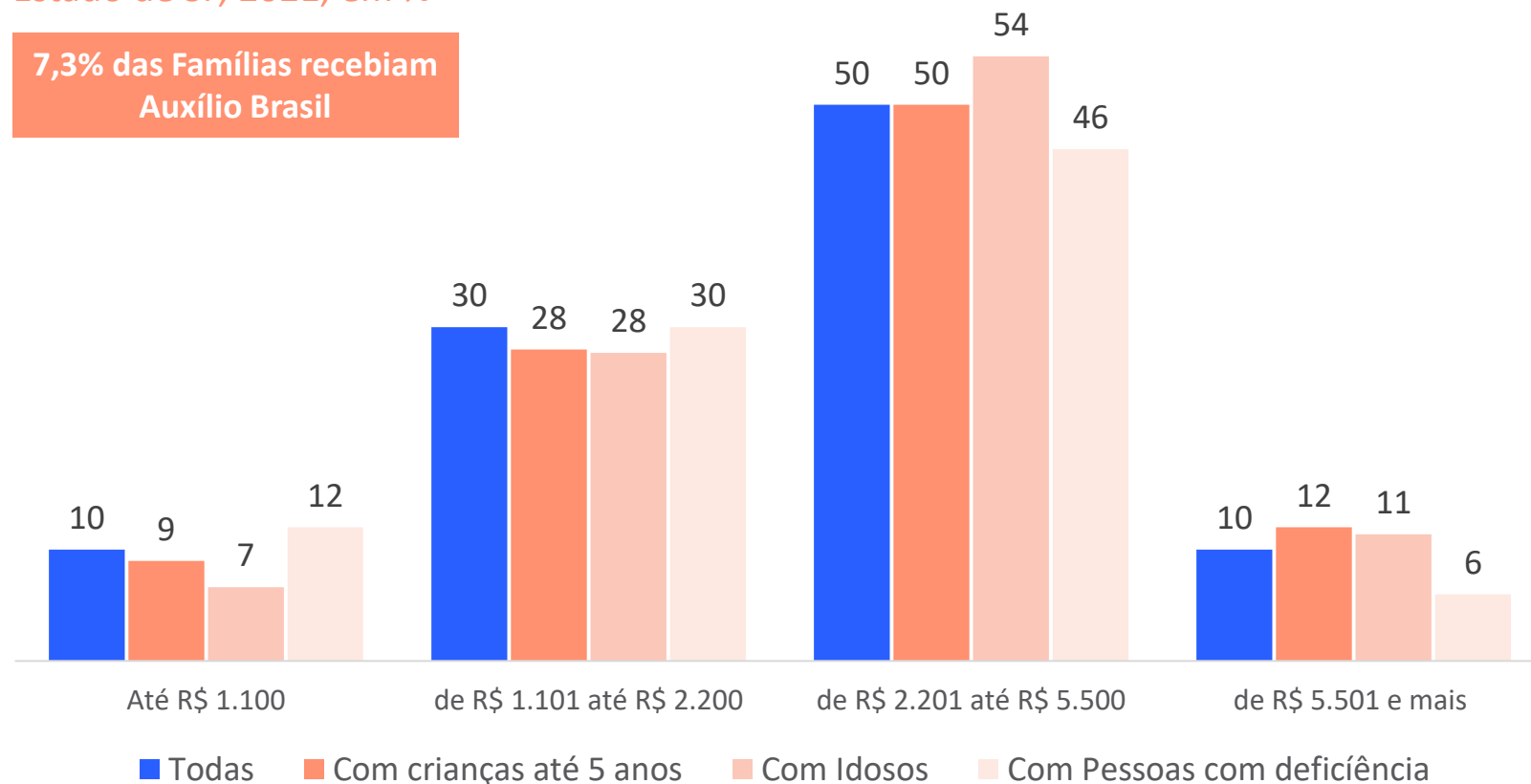
## Maioria das famílias recebe até 5 salários mínimos

Número médio de pessoas que trabalhavam oscila entre 0,9 (famílias com pessoas de 60 anos e mais) e 1,5 pessoas (famílias com crianças pequenas)

### Famílias com necessidades, por tipo, segundo faixa de rendimento domiciliar

Estado de SP, 2021, em %

7,3% das Famílias recebiam Auxílio Brasil

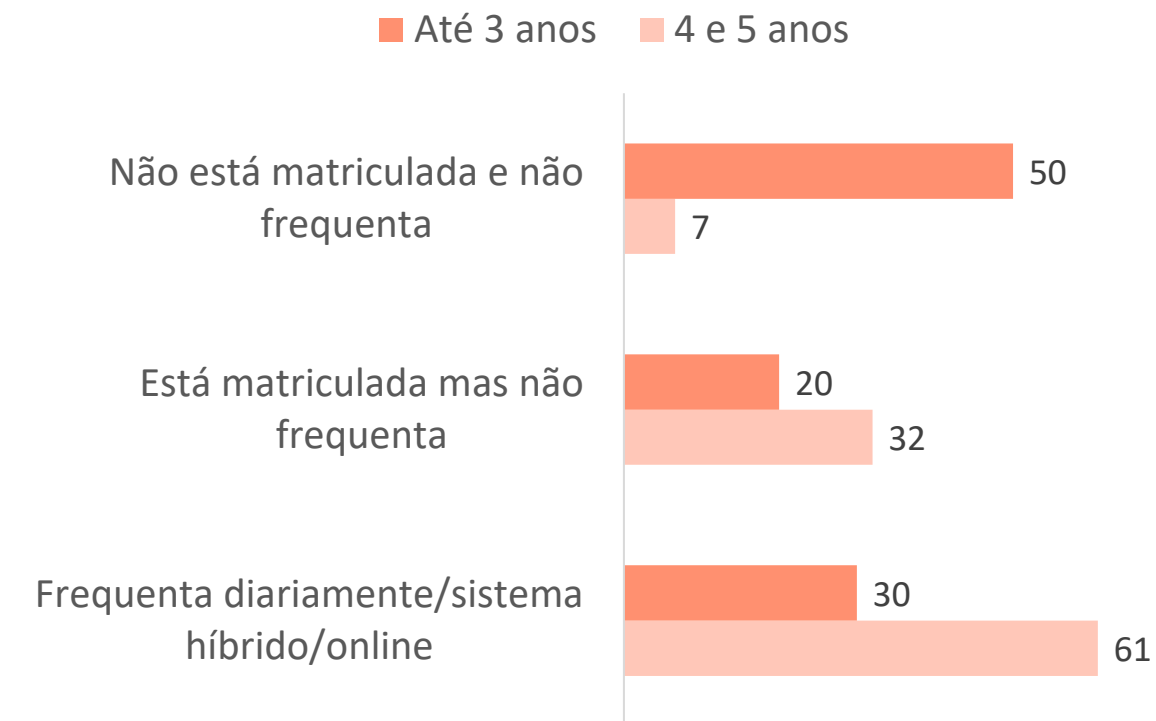


- **10%** tinham no máximo um salário mínimo de rendimento total do domicílio;
- **30%** entre 1 e 2 salários mínimos (33% das famílias com pessoas com deficiência);
- **50%** tinham entre 2 e 5 salários mínimos (49% para aquelas com pessoas com deficiência);
- **10%** tinham mais de 5 salários mínimos.

**As crianças pequenas estão voltando à pré-escola após restrições na pandemia. Metade das que tem de 0 a 3 anos estão em casa, cuidadas pelas mães e outros parentes. Apenas 4% são cuidadas por pessoas de fora do domicílio.**

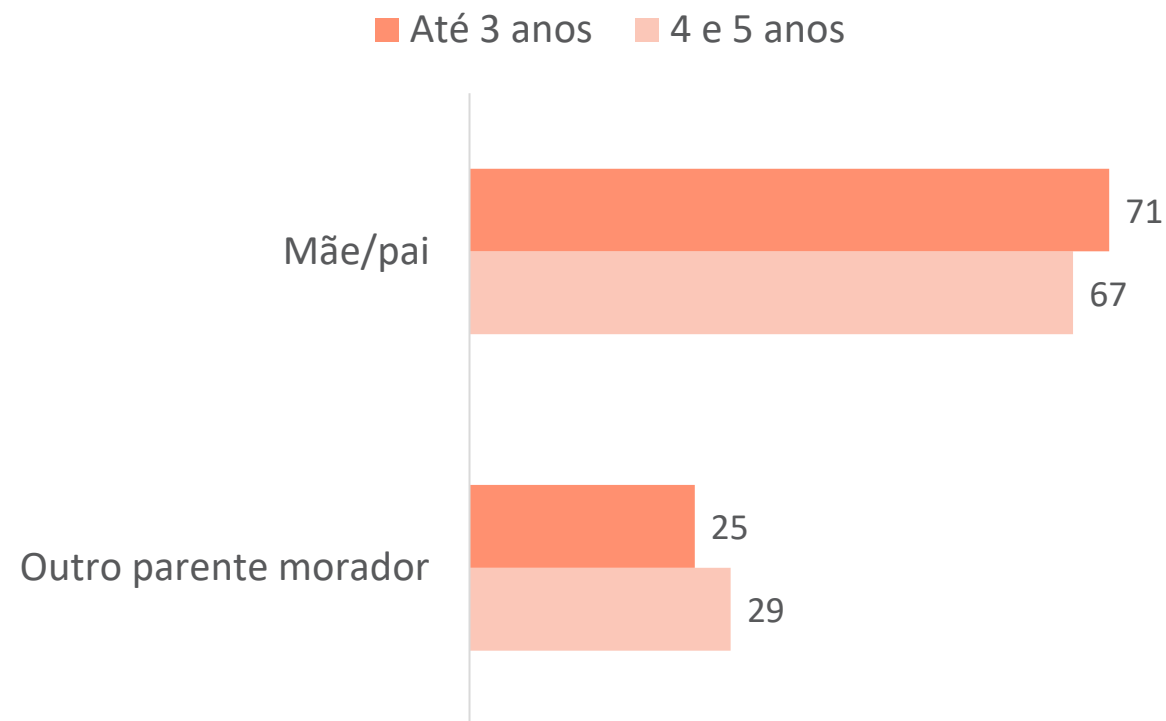
### Frequência à creche e pré-escola das crianças com até 5 anos, segundo faixa etária

Estado de SP, 2021. Em %



### Principal cuidador das crianças até 5 anos

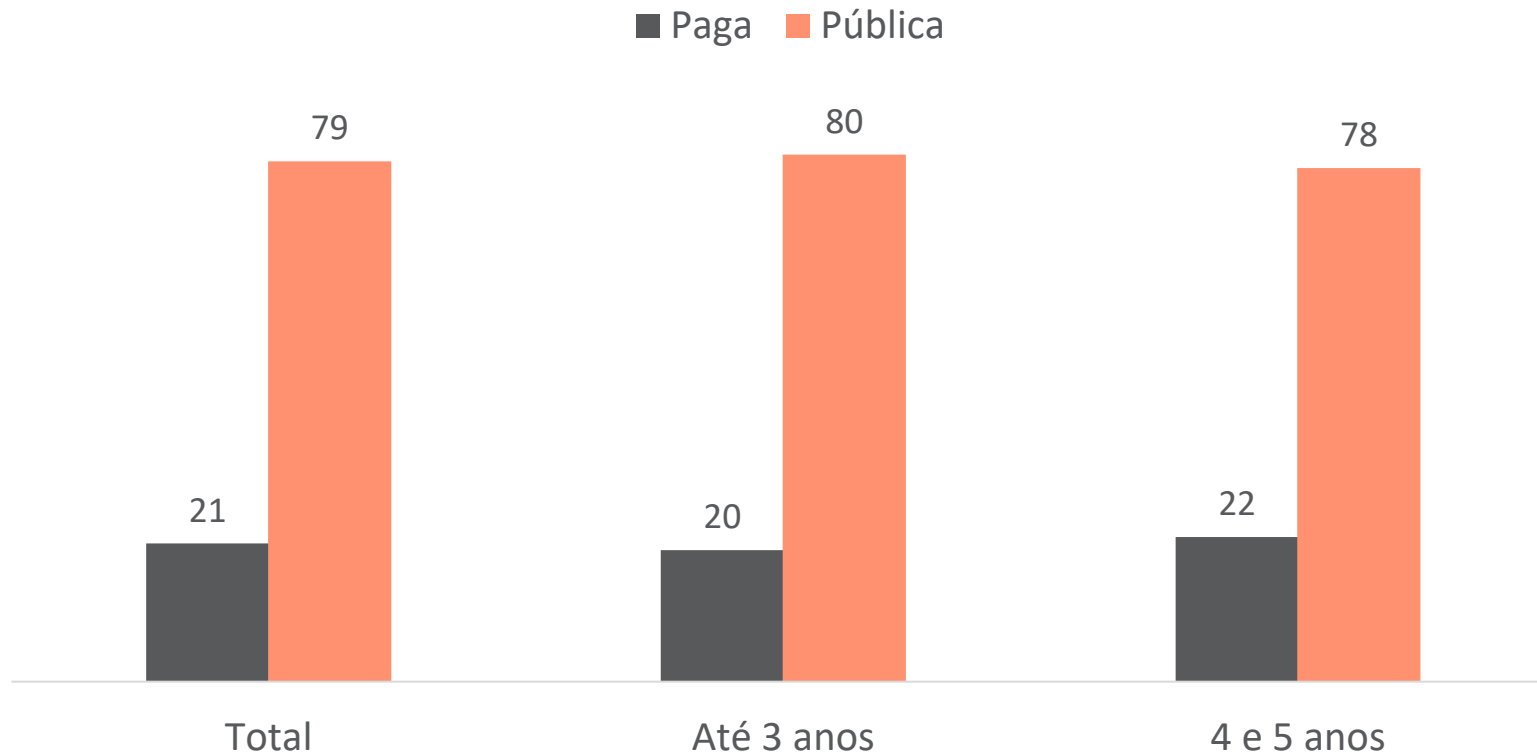
Estado de SP, 2021. Em %



# Crianças pequenas transitam entre escola, onde passam em média 6 horas, e cuidado da família, com necessidade de apoio além do núcleo principal

## Distribuição das crianças que frequentam creche e pré-escola, por faixa etária, segundo tipo de escola

Estado de São Paulo, 2021. Em %



- **79%** das crianças com até cinco anos que frequentam creche ou pré-escola dependem da escola pública (responsabilidade das prefeituras);
- **50%** das crianças de 0 a 3 anos e **84%** das crianças de 4 a 5 anos têm permanência de **até 6 horas diárias**, com impacto para as jornadas de trabalho das mães, ou envolvendo necessidade de apoio de algum outro membro da família.

# Adaptação da Escala de Katz - Atividades da Vida Diária (AVD) para análise da situação das pessoas de 6 anos e mais

## As perguntas

Escala de Katz - Atividades da vida diária (AVD) básicas	Escala Katz adaptada a pessoas com necessidades de 6 anos e mais
Tomar banho	Tomar banho
Uso do vaso sanitário	Uso do banheiro (vaso sanitário)
Vestir-se	Alimentar-se, Vestir-se, ou pentear-se
Alimentar-se	
Transferência (sentar, levantar, deitar) inclusive com objeto de apoio	Levantar-se da cadeira, cama ou caminhar entre cômodos
Continência (micção e evacuação)	Não investigada

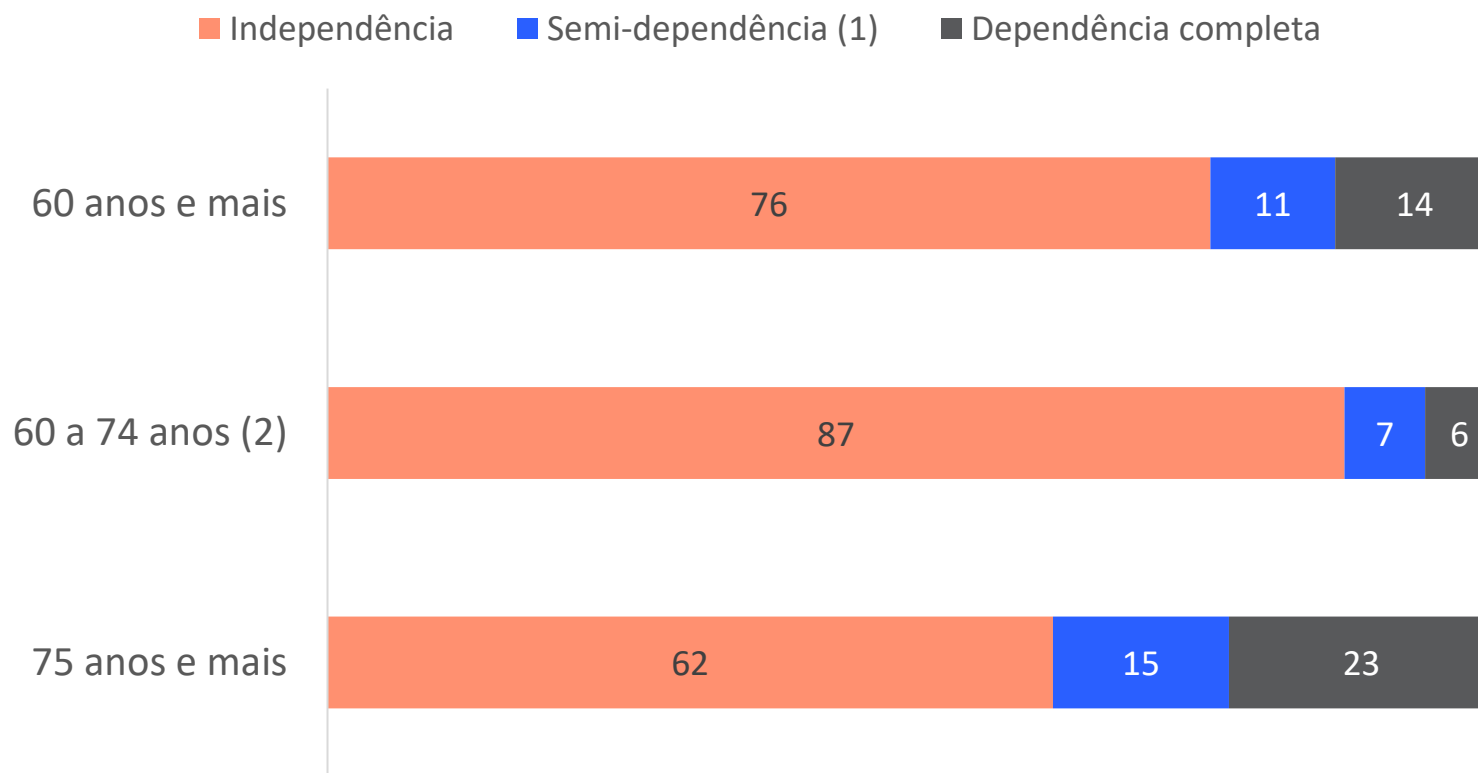
## As agregações

Escala de Katz adaptada a pessoas com necessidades de 6 anos e mais	
Independência =	realiza <b>todas</b> as AVD básicas
Semi-dependência =	não faz <b>uma</b> das AVD básicas (banhar-se/vestir-se/uso do banheiro)
Dependência incompleta =	além de <b>uma das AVD</b> básicas, não faz <b>uma das funções vegetativas</b> (sentar-se, levantar-se)
Dependência completa =	<b>todas</b> as AVD estão comprometidas

# A independência é menor também para as pessoas de 75 anos e mais

## Distribuição de pessoas de 60 anos e mais, por faixa etária, segundo escala de dependência

Estado de SP, 2021, em %



(1) Inclui dependência incompleta, uma vez que a amostra não comporta a desagregação para essa categoria

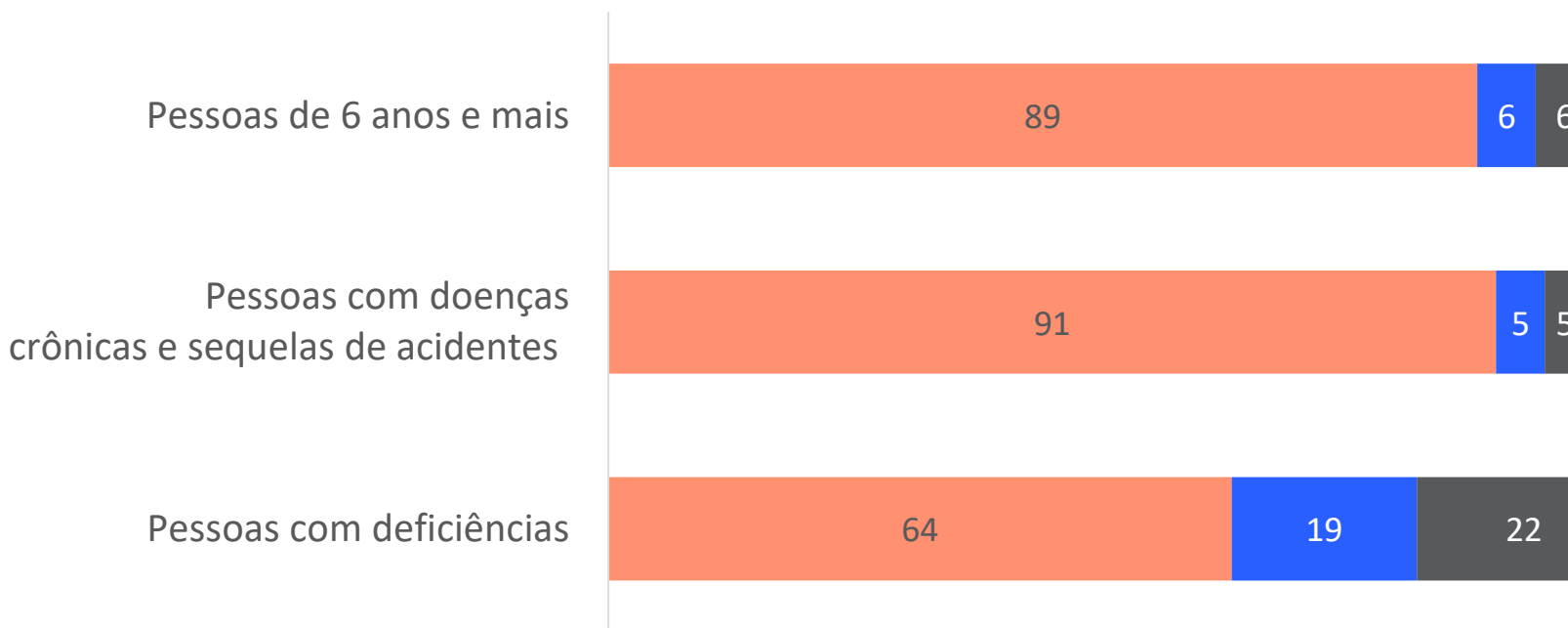
- **23%** das pessoas de 75 anos e mais estavam completamente dependentes, eram **7%** para a faixa dos 60 a 74 anos;
- **15%** de semi - dependência ou dependência incompleta para as pessoas de 75 anos e mais, eram **7%** para aquelas com 60 a 74 anos;
- **62%** as com 75 anos e mais eram independentes para realizar atividades básicas da vida diária, menor que as **87% na faixa de 60 a 74 anos** nesta condição.

# Independência é menor entre as pessoas com deficiência

## Distribuição de pessoas de 6 anos e mais e daquelas com deficiência, segundo escala de dependência

Estado de SP, 2021, em %

■ Independência ■ Semi-dependência (1) ■ Dependência completa



(1) Inclui dependência incompleta, uma vez que a amostra não comporta a desagregação para essa categoria.

- **64% das pessoas com deficiência** eram independentes; são 89% entre aquelas de 6 anos e mais e **89%** dos enfermos crônicos;
- **22% das** pessoas com deficiência estavam completamente dependentes, eram **6%** das pessoas com 6 anos e mais e **5%** das pessoas com doenças crônicas.



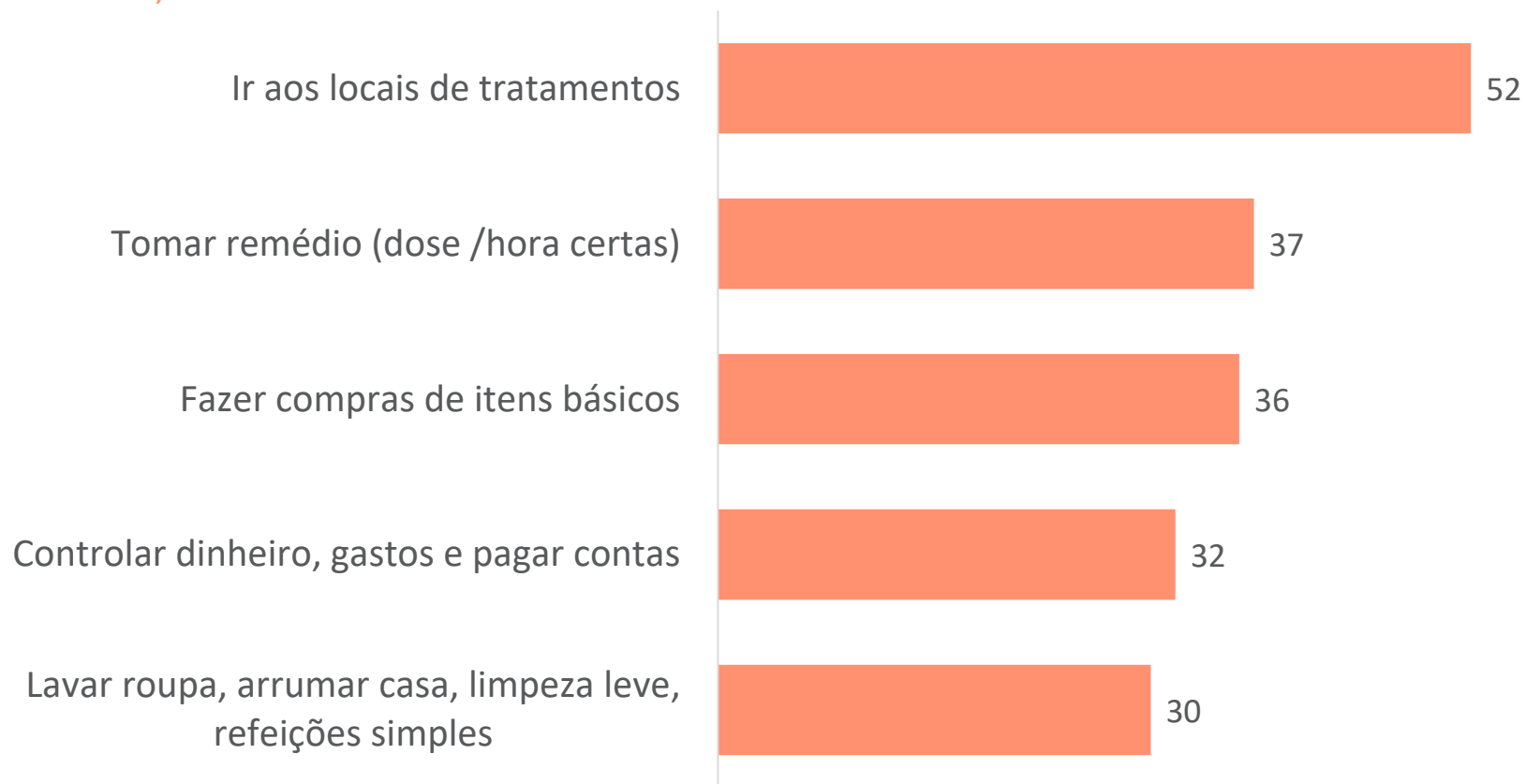
## Atividades da vida diária instrumentais também importam: a perda de pelo menos uma delas é um sinal de necessidade de apoio permanente

Escola Lawton - Brody AVD Instrumentais	Escola adaptada para AVD Instrumentais
Sem ajuda, Ajuda parcial, Incapaz (com eventual confirmação de parentes)	Precisa de ajuda x Não precisa de ajuda, Não se aplica pq nunca fez (aceita resposta indireta)
Preparar refeição	Lavar roupas, arrumar casa, fazer limpeza leve, preparar refeições simples
Trabalhos domésticos Leves	
Lavar e passar roupa	
Tomar seus remédios na dose e horário corretos	Tomar seus remédios na dose e hora certa
Capaz de fazer compras	Fazer compras de itens básicos
Controlar seu dinheiro e finanças	Controlar o dinheiro gastos e pagar contas
Sair de casa para lugares distantes	Ir a locais de tratamento ou fisioterapias
Usar o telefone	Não perguntado na entrevista por telefone

# Escala que mede a perda de habilidades instrumentais para pessoas com deficiência mostra a necessidade de apoio e de política pública

## Proporção de pessoas com deficiência que informaram precisar de ajuda

Estado de SP, 2021

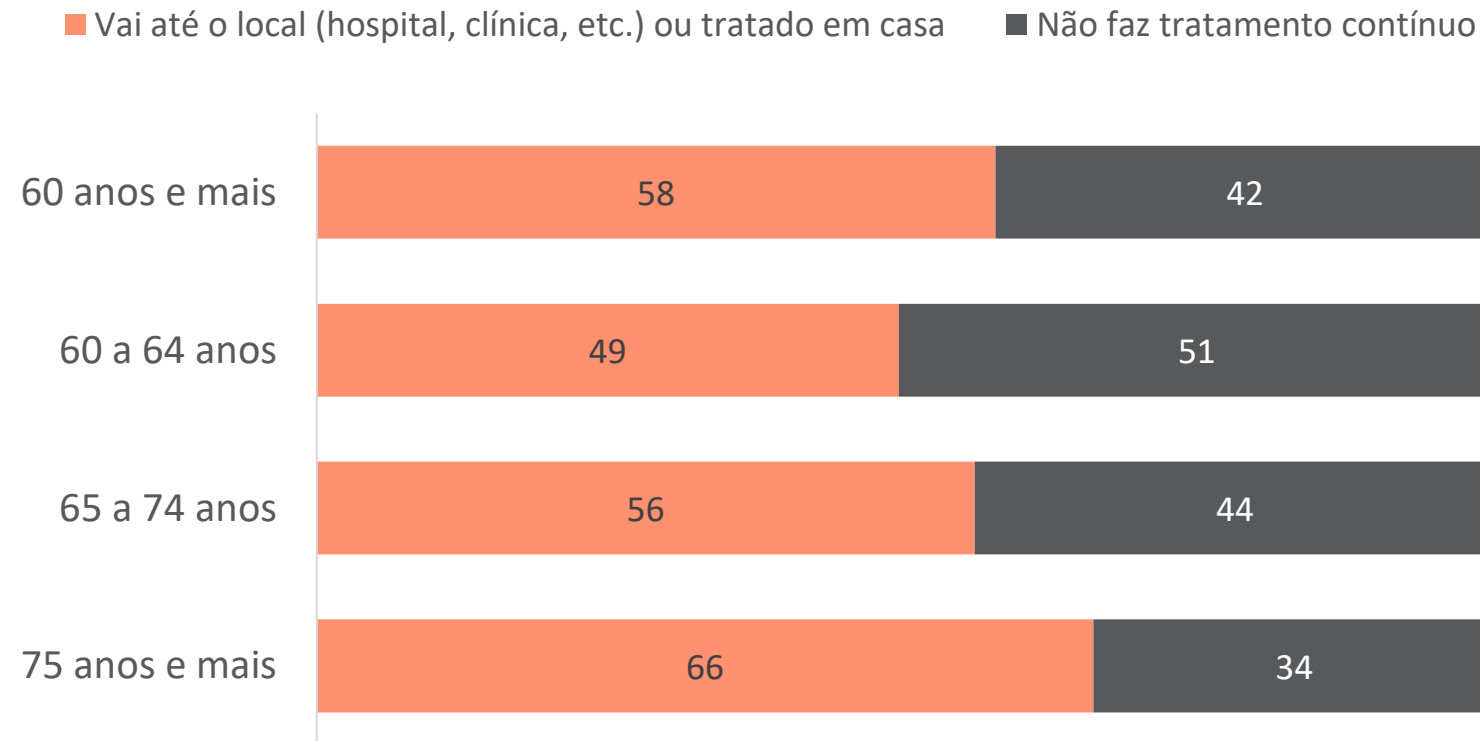


- Metade (**53%**) das pessoas com deficiências indicaram **precisar de ajuda para chegar aos locais de tratamento** - importância de transporte público adaptado para suas necessidades;
- **4 em cada 10** precisam de apoio para tomar remédios e fazer compras;
- **3 em cada 10** precisam de apoio para atividades domésticas, preparação de refeições leves.

# Conforme aumenta idade, cresce a parcela com tratamento contínuo

## Distribuição de pessoas de 60 anos e mais, por faixa etária, segundo tipo de atendimento contínuo.

Estado de SP, 2021, em %



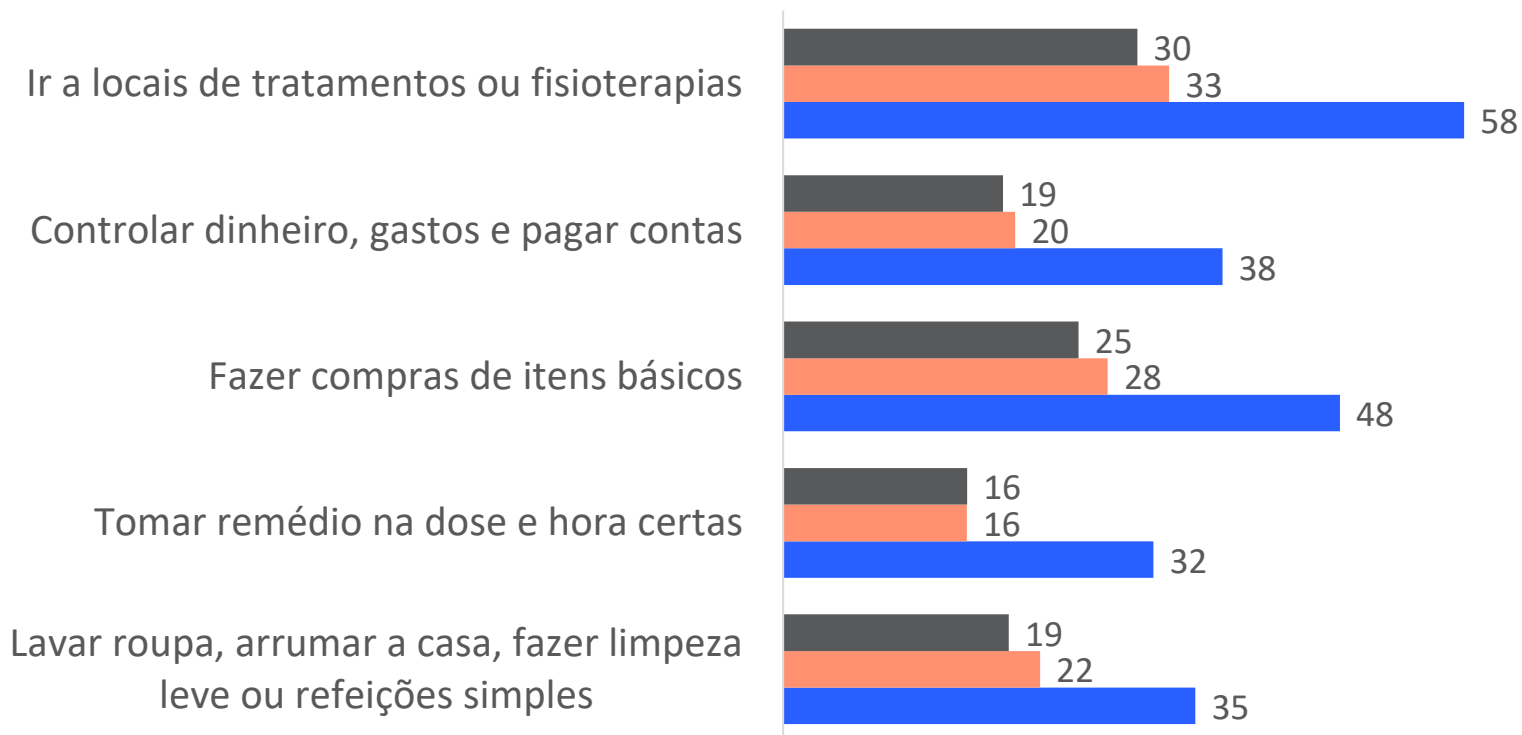
- **49%** das pessoas de 60 a 64 anos, realizavam tratamento contínuo com ida ao local de tratamento público
- **Sobe para 56%** na faixa etária de 65 a 74 anos e alcança **66% para a de pessoas com 75 anos e mais**
- **66%** das pessoas com doenças crônicas de 6 a 59 anos fazem tratamento contínuo, e 76% dos que têm sequelas de acidentes ou longas hospitalizações (70% gratuito);
- **73%** das pessoas com deficiência fazem tratamento contínuo (80% gratuito).

# Escala que mede a perda de habilidades instrumentais para pessoas idosas mostra que a proporção com necessidade dobra, conforme aumenta a idade

## Proporção de pessoas com 60 anos e mais, por faixa etária que informaram precisar de ajuda

Estado de SP, 2021

■ 60 a 64 anos ■ 65 a 74 anos ■ 75 anos e mais

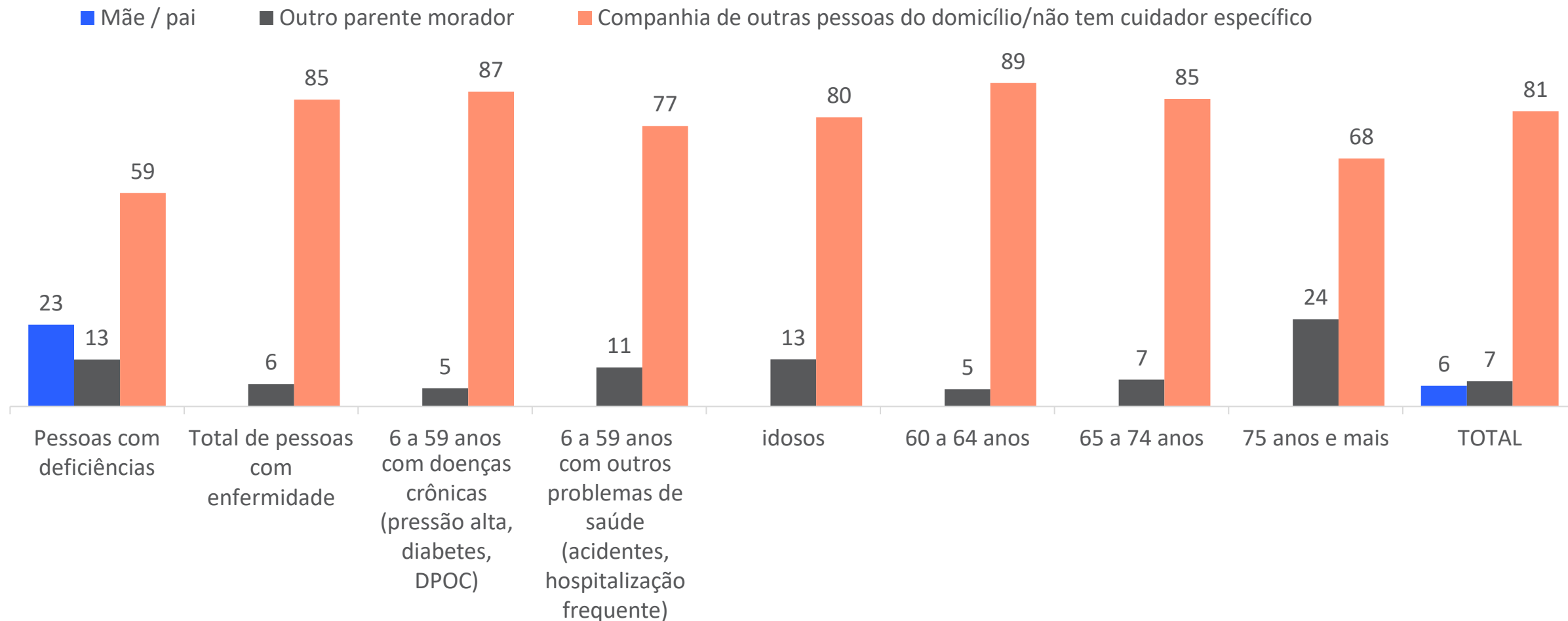


- A necessidade para apoio para ir a locais de tratamento ou fisioterapia; dobra: **de 30%** das pessoas de 60 a 64 anos **para 58%** entre aqueles com 75 anos e mais;
- o apoio para fazer compras de itens básicos, **passa de 25% para 48%** nesses grupos;
- o apoio para controlar dinheiro e para atividades domésticas; passa de 19% para **38%** e **35%**;
- o apoio para tomar remédios na hora certa passa de 16% para 32%.

# 80% das pessoas com necessidades ficam na companhia de outras pessoas no domicílio ou não tem cuidador específico – uma naturalização que não há cuidados?

## Proporção de pessoas de 6 anos e mais, por tipo de necessidade segundo existência de acompanhante

Estado de SP, 2021, em %



# Obrigada

## Equipe:

- Maria Paula Ferreira
- Ana Maria Narduci
- Elaine Minuci
- Leila Luiza Gonzaga
- Guiomar de Haro Aquilini
- Marcia Halben Guerra
- Mariza T. Taira
- Margareth Watanabe
- Paula Montagner
- Sandra Brandão
- Susana Pereira